

賢い収納ですっきりと

奥行500mm

家族の小物の整理に便利な ミラーキャビネット



高さの違うものを、効率よくしまえる(3面鏡トリアレンジ)

5cm刻みで高さを自由にアレンジ 入れるものの高さに合わせられます。

トリアレンジは、トレイを5cm刻みで設置できるので、無駄なスペースをつくりにくく、異なる高さのものを効率よく収納することができます。



トレイは着脱容易で水洗いもカンタン

家族みんなが使うドライヤーもすっぽり収納

※上の写真は、間口900、1,000、1,200mmの場合の中央鏡部分になります。

※上の写真は、スリムLED照明の場合です。スタンダードLED照明の場合はコンセントの位置が異なります。

メイク小物をサッと取り出せる スマートポケット

ミニバタくん



散らばりがちなヘアピンや輪ゴムなどの小物をしまえるので、朝の忙しい時間に自然な動作で欲しいものを取り出してメイクをテキパキできます。



散らばりがちな小物も...



アレンジ例1 ママ専用のメイク小物入れに



アレンジ例2 家族の日常使いの小物入れに

大容量収納で洗面室をすっきりさせる ベースキャビネット

扉タイプ

背の高いものやかさばるものが収納できるキャビネットです。



扉タイプの収納なら、バケツなどの大きな物を収納することができます。

引出タイプ

取り出したいものが簡単に見つけられる引出収納がついたキャビネットです。



化粧小物など小さなものとバケツなどの大きなものを、引出部と扉部で、効率よく分別収納できます。

フルスライドタイプ

収納も取り出しも簡単。奥まで効率よく使いやすいキャビネットです。



高さ255mm

キャビネット奥行500mmでありながら、上下段とも奥までしっかり収納。高さも約255mmとれるので、背の高いものも収納できます。

棚ユニット

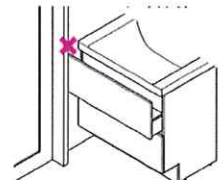



洗面正面に窓がある場合など、ミラーを設置しないプランには棚ユニットで対応。小物などが置いて便利です。

※ミラーキャビネットと組合せしない場合は、必ず棚ユニットと組合せてください。

ドア枠回避仕様

化粧台の引出部を引いた際、出入り口のドア枠とぶつかってしまう場合には、ドア枠分、引出前板チリをひかえたドア枠回避仕様を選べます。






自分らしくコーディネート

扉カラー

ミドルグレード(木目調)



LP2(クリエパール)
材質:オレフィン化粧板
取手:シルバー



LM2(クリエモカ)
材質:オレフィン化粧板
取手:シルバー



LD2(クリエダーク)
材質:オレフィン化粧板
取手:シルバー

カウンターカラー



H
フレーションホワイト

ミドルグレード(鏡面仕上げ)



YS2(グロスホワイト)
材質:DAP化粧板
取手:シルバー



HD2(ディーブグレー)
材質:DAP化粧板
取手:シルバー

スタンダード



VW2(ホワイト)
材質:PET化粧板
取手:シルバー

取手はスリムなライン状のデザイン。
操作しやすさも備えています。



※1 木目はランダム配置のため、隣の扉とは木目がそろわない仕様です。 ※2 取手のカラーはすべてシルバーです。 ※3 側板は、全て白色です。

周辺収納 洗面化粧台横

トールキャビネット
オープンスライドタイプ
W150mm



トールキャビネット
標準タイプ
W250mm
W300mm
W450mm



トールキャビネット
ランドリータイプ
W450mm



周辺収納 洗面化粧台上/洗濯機上

アッパーキャビネット
〔本体用ダウン機構付〕
W750mm
W900mm



アッパーキャビネット
〔本体用〕
W750mm W900mm
W1,000mm W1,200mm



アッパーキャビネット
〔周辺用〕
W150mm W250mm
W300mm W450mm
W650mm W750mm



オプション

ランドリーキャビネット(オープンタイプ)
W650mm W750mm



※カラーは白色のみです。